



INSTITUTO DA VINHA  
E DO VINHO<sup>IP</sup>

## Relatório de Análise Sectorial

# 01

### Preços na exportação de vinhos tranquilos ano 2025

## Conteúdo

	Pág.
<b>01</b> Visão global sobre a exportação portuguesa	3
<b>02</b> Composição da exportação em 2025	5
<b>03</b> Segmentação preços de vinho tranquilo	7
▪ DOP tinto/rosé e branco $\leq 2$ L	8
▪ IGP tinto/rosé e branco $\leq 2$ L	9
▪ IGP tinto/rosé e branco $>2$ a 10 L	10
▪ SEM DOP/IGP tinto/rosé e branco $\leq 2$ L	11
▪ SEM DOP/IGP tinto/rosé e branco $>2$ a 10 L	12
▪ SEM DOP/IGP tinto/rosé e branco $>10$ L	13
▪ SEM DOP/IGP TOTAL	14
<b>04</b> Notas de conclusão	15

# 01 Visão global sobre a exportação portuguesa de vinho

**+ 950 MILHÕES EUR POR ANO**  
**↑ 8º EXPORTADOR MUNDIAL EM 2025 (valor)**  
**49% DO VOLUME PRODUZIDO**  
**SUPERAVIT DE 788 MILHÕES EUR**

▪ Por comparação com números mundiais, a exportação portuguesa de vinho mostra um posicionamento geral baseado no equilíbrio entre volume e preço. Portugal cresce de forma equilibrada: mais volume exportado todos os anos com ligeira subida no preço médio.

- Em fases de expansão global (2014–2021), em valor, Portugal cresceu abaixo do mercado mundial: +3,6%/ano vs. +4,1%.
- Em períodos de contração (2024–2025), resistiu melhor: -1,0%/ano, com desaceleração menos acentuada que a mundial (-5,8%/ano).
- Estes dados sugerem um sector orientado para a exportação e atento aos resultados alcançados, compreensível pela exposição às adversidades climáticas e alterações dos hábitos de consumo resultantes de “guerras” de tarifas, pandemia Covid-19,

escalada de taxas de juro, arrefecimento económico, disrupções nas cadeias logísticas e tensões geopolíticas associadas ou não a conflitos armados.

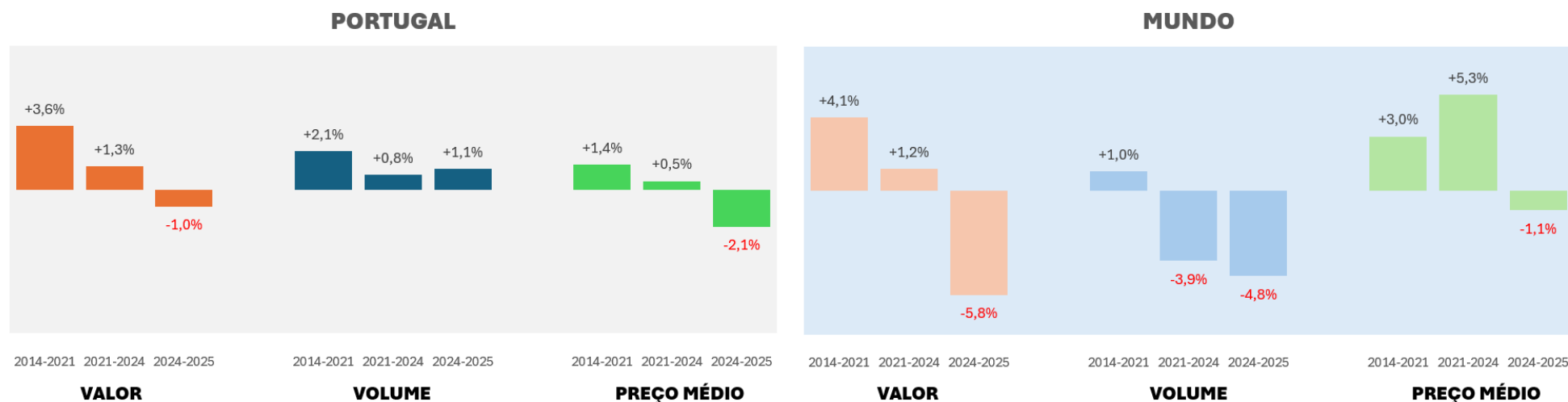
No balanço, regista-se que **Portugal atingiu durante 2025 os melhores resultados no valor e no volume de exportação de vinho**, com as marcas de 968 milhões EUR<sup>(1)</sup> e 344 milhões litros<sup>(2)</sup> (ver Q.2)

(1) Total anual móvel em fevereiro/2025.

(2) Total anual móvel em outubro/2025.

## Q.1. Variação anual da exportação de vinho, em valor, volume e preço médio (CAGR)

Fonte: Portugal: Estatísticas INE de Comércio Internacional; Mundo: UNCOMTRADE e OIV



▪ Apesar destes resultados, observa-se uma tendência de diminuição do preço médio que constitui sinal de alerta para empresas e entidades do setor reforçarem a importância de uma atuação estratégica e proativa orientada para valorizar o vinho português nos mercados externos.

Após o valor record de 2,92 EUR/litro no ano móvel terminado em janeiro/2024 o preço médio recuou até 2,80 EUR/litro no final de 2025 (ver Q.2).

## INTENSIDADE EXPORTADORA DE PORTUGAL 2025

**42% do volume total comercializado\***

(total = 796 milhões litros)

**49% do volume equivalente à produção\*\***

(692 milhões litros da vindima 2024)

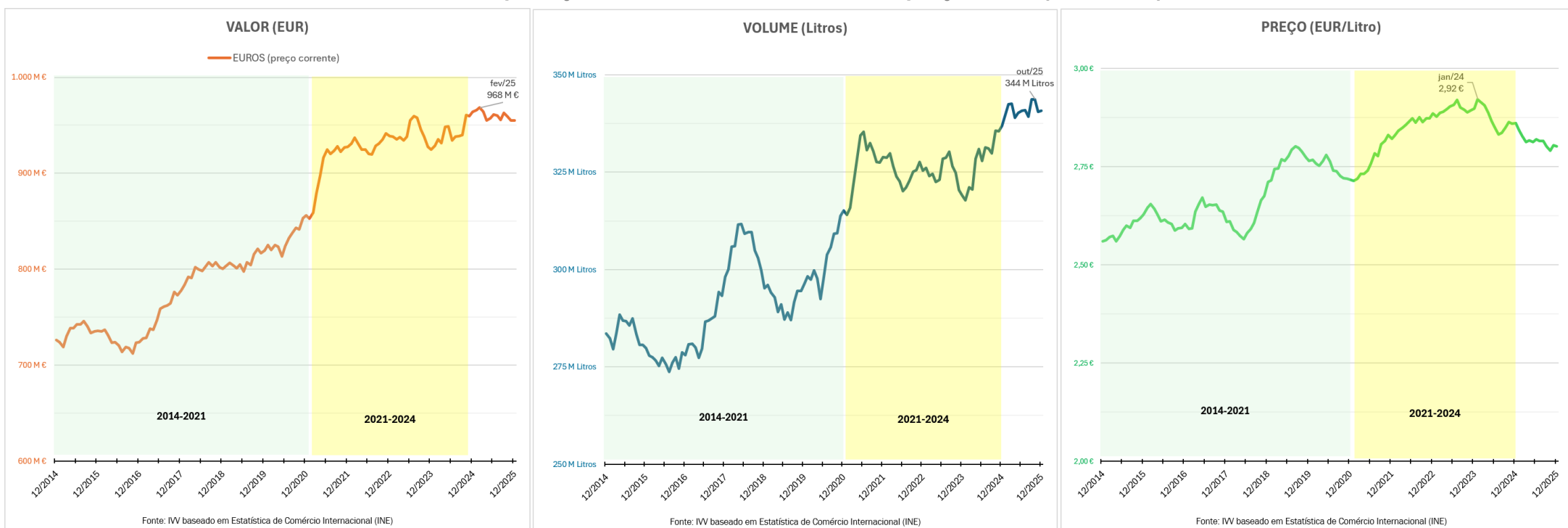
(\* ) valor mais elevado 2014-2025

(\*\* ) 2.º valor mais elevado 2014-2025

▪ Enquanto apoio a decisões orientadas para travar esta tendência é relevante identificar os produtos e diferentes segmentos de preço que justificam ação dos decisores.

Idealmente, o caminho deverá conduzir à convergência entre preço médio de Portugal e preço médio mundial que em 2025 se situou acima de 3,50 EUR/L.

### Q.2. Exportação de vinho, em valor, volume e preço médio (2014-2025)

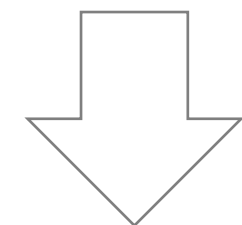


## 02 Composição da exportação em 2025

Vinho tranquilo	Vinho licoroso	Vinho espumante	Vinho frisante
Volume: 81% Valor: 65%	Volume: 17% Valor: 33%	Volume: 0,9% Valor: 1,5%	Volume: 1,3% Valor: 0,8%
<b>276 milhões L</b> <b>616 milhões EUR</b> <b>2,23 EUR/L</b> <b>149 destinos</b>	<b>56 milhões L</b> <b>315 milhões EUR</b> <b>5,59 EUR/L</b> <b>137 destinos</b>	<b>3,2 milhões L</b> <b>14,4 milhões EUR</b> <b>4,52 EUR/L</b> <b>111 destinos</b>	<b>4,3 milhões L</b> <b>7,5 milhões EUR</b> <b>1,77 EUR/L</b> <b>52 destinos</b>

### Q.3. Estrutura da exportação de vinho tranquilo em 2025 (Jan-Dez)

Fonte: IVV baseado em Estatísticas INE de Comércio Internacional



#### Categoria de vinho mais exportado por Portugal

Exportação de 3 garrafas 75 cl de vinho DOP equivale ao valor de 10 litros de granel sem DOP/IGP.  
*(comparação do preço médio mais elevado vs preço médio mais baixo)*

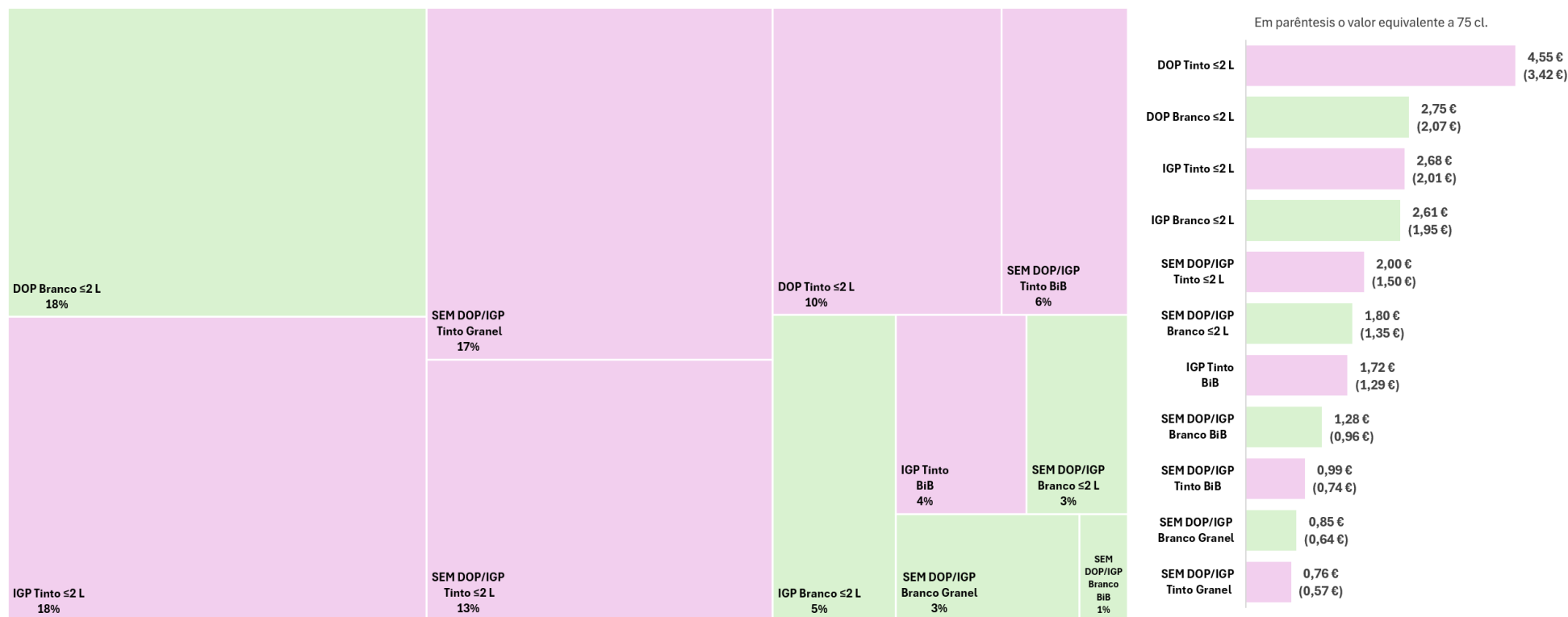


Categoria	% na exportação	Litros	% na categoria	Acondicionamento Nível Qualidade	% na categoria	EUR	% na exportação	EUR/L	NÚM. DESTINOS
TRANQUILO	<b>81%</b>	<b>188.759.525</b>	<b>68%</b>	ENGARRAFADO (≤2 L)	<b>86%</b>	<b>529.178.558</b>	<b>65%</b>	<b>2,80 €</b>	<b>148</b>
		78.424.892	28%	DOP	43%	265.710.558		3,39 €	138
		64.767.715	23%	IGP	28%	172.319.789		2,66 €	128
		2.067.971	1%	VARIETAL SEM DOP/IGP	1%	5.207.115		2,52 €	89
		43.498.947	16%	SEM DOP/IGP	14%	85.941.096		1,98 €	129
		<b>30.520.968</b>	<b>11%</b>	BiB (>2 a 10 L)	<b>7%</b>	<b>41.882.856</b>		<b>1,37 €</b>	<b>76</b>
		1.723.722	1%	DOP	1%	4.581.574		2,66 €	50
		11.457.060	4%	IGP	3%	19.367.386		1,69 €	52
		125.668	0%	VARIETAL SEM DOP/IGP	0%	272.113		2,17 €	22
		17.214.518	6%	SEM DOP/IGP	3%	17.661.783		1,03 €	55
		<b>56.493.487</b>	<b>20%</b>	GRANEL (> 10 L)	<b>7%</b>	<b>44.892.450</b>		<b>0,79 €</b>	<b>47</b>
		6.137	0%	DOP	0%	96.357		15,70 €	12
		1.024.345	0%	IGP	0%	1.877.060		1,83 €	19
		28.567	0%	VARIETAL SEM DOP/IGP	0%	83.149		2,91 €	25
		55.434.438	20%	SEM DOP/IGP	7%	42.835.884		0,77 €	44
		<b>275.773.980</b>	<b>100%</b>	<b>Total Tranquilo</b>	<b>100%</b>	<b>615.953.864</b>		<b>2,23 €</b>	<b>149</b>
80.154.751	29%	DOP	44%	270.388.489	3,37 €	138			
77.249.120	28%	IGP	31%	193.564.235	2,51 €	128			
2.222.206	1%	VARIETAL SEM DOP/IGP	1%	5.562.377	2,50 €	89			
116.147.903	42%	SEM DOP/IGP	24%	146.438.763	1,26 €	132			

# Panorama geral da exportação de vinho tranquilo

## Q.4. Vinho tranquilo exportado; % do volume e preço médio por litro (Jan-Dez 2025)

Fonte: IVV baseado em Estatísticas INE de Comércio Internacional



Nota: O gráfico exibe os grupos de vinhos tranquilos com expressão ≥1% do volume e totalizam 98%. BiB refere-se a capacidade >2 e ≤10 L e Granel a >10 L.

## 03 Segmentação de preços na exportação em 2025

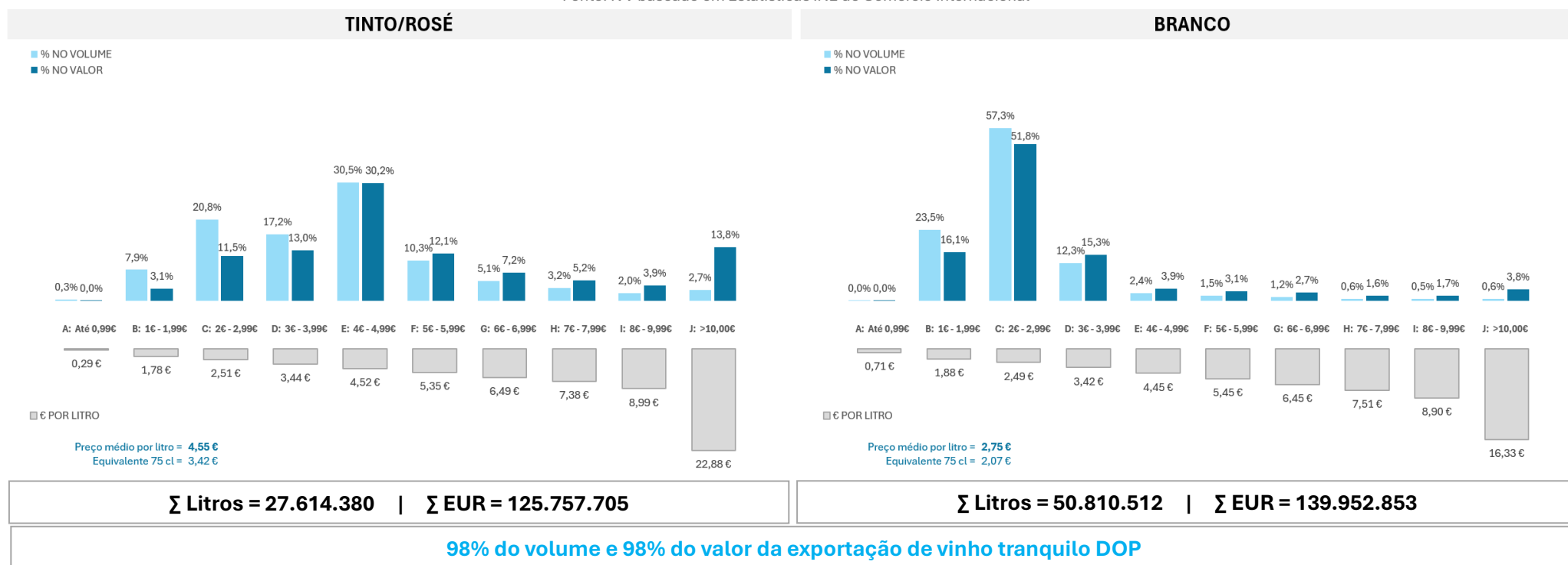
### VINHO TRANQUILO DOP ENGARRAFADO (≤2 L)

- A segmentação mostra **30% da quantidade do vinho DOP tinto no segmento de 4€-4,99€/L** e 23% em segmentos mais altos.
- Os segmentos inferiores (≤3,99€) juntaram quase metade do volume (46%), mas apenas 28% do valor.

- No DOP branco **57% da quantidade concentrou-se no segmento de 2€-2,99€/L**, que agregou a maioria do valor (52%).
- Os segmentos superiores (≥3€) foram maioritariamente preenchidos por vinhos de 3€-3,99€/L e alguma presença com preços mais elevados.
- Os segmentos inferiores (≤1,99€) totalizaram 23% do volume e 16% do valor exportado.

### Q.5. Segmentação de preços vinho tranquilo DOP capacidade ≤2 L

Fonte: IVV baseado em Estatísticas INE de Comércio Internacional

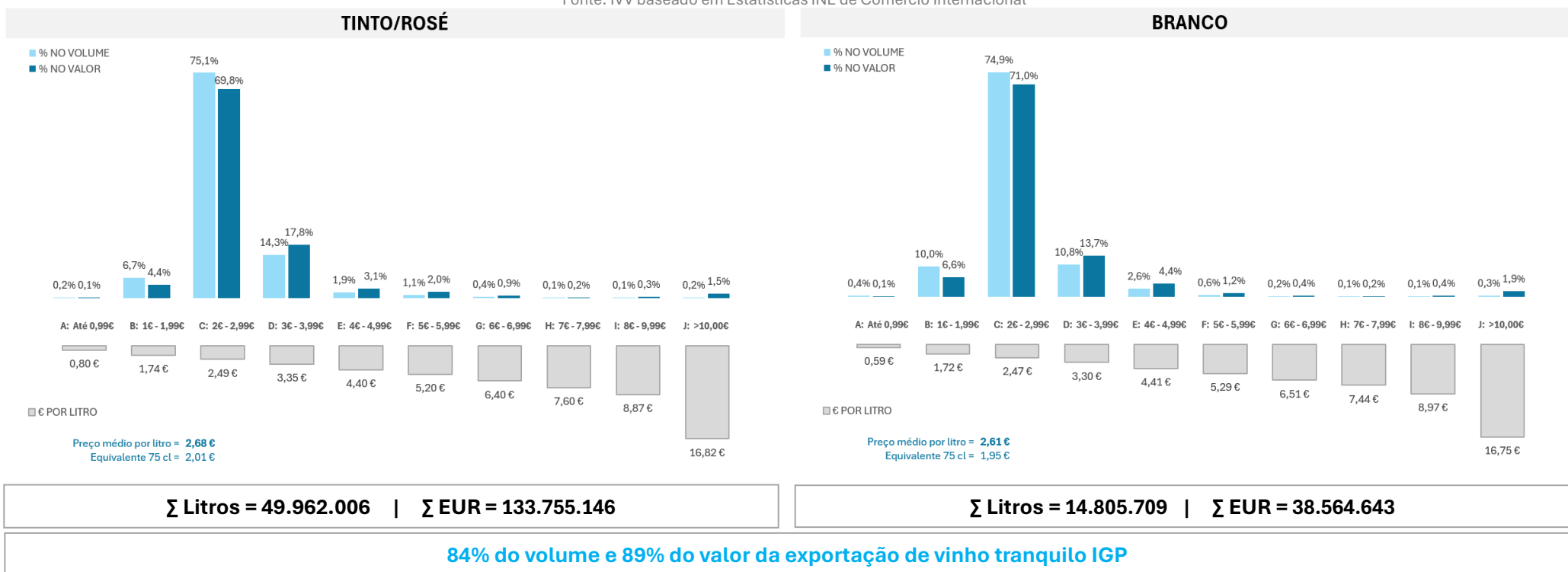


## VINHO TRANQUILO IGP ENGARRAFADO (≤2 L)

- Segmentação mostra **preços de IGP muito semelhantes nos tintos e brancos, com elevada concentração no segmento 2€-2,99€/L**, que agregou em ambos ≈75% do volume e ≈70% do valor exportado.
- No global, o IGP tinto foi um pouco mais valorizado devido à maior quantidade e valor posicionados em segmentos superiores (≥3€), onde se concentraram 18% do volume e 26% do valor. Nos brancos foi de 15% do volume e 22% de valor.
- Resultado da segmentação sugere que a dinâmica dos “vinhos regionais” no mercado português não é acompanhada no comércio internacional.

### Q.6. Segmentação de preços vinho tranquilo IGP capacidade ≤2 L

Fonte: IVV baseado em Estatísticas INE de Comércio Internacional



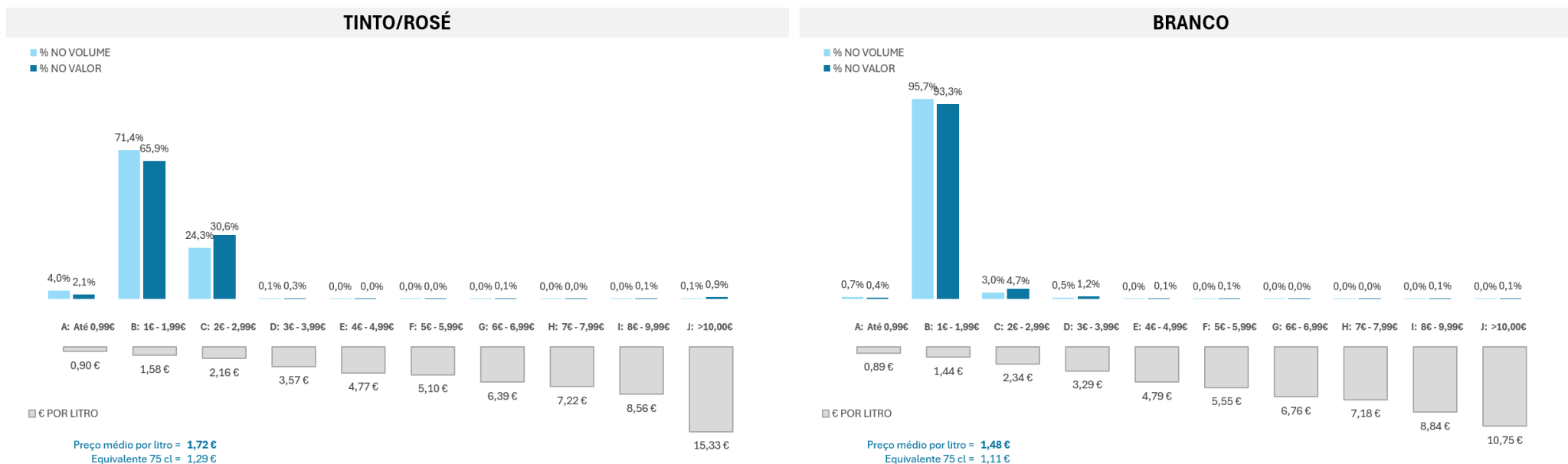
## VINHO TRANQUILO IGP EM BiB (2 a 10 L)

- IGP tinto exportado em BiB com preços concentrados no segmento **1€-1,99€/L**, que agregou ≈70% do volume e 66% do valor.
- Preço médio de 1,72€/L, traduziu “desconto” de 35% face ao engarrafado (2,68€/L).

- Vinho IGP branco em BiB exportado em números residuais, com preços no segmento **1€-1,99€/L** onde se posicionou mais de 90% da quantidade e do valor.
- O preço médio de 1,48€/L representou “desconto” de 40% face ao IG engarrafado (2,61€/L).

### Q.7. Segmentação de preços vinho tranquilo IGP capacidade 2 a 10 L

Fonte: IVV baseado em Estatísticas INE de Comércio Internacional



<p><b>∑ Litros = 10.228.813   ∑ EUR = 17.549.578</b></p>	<p><b>∑ Litros = 1.228.247   ∑ EUR = 1.817.808</b></p>
--	--

**15% do volume e 10% do valor da exportação de vinho tranquilo IGP**

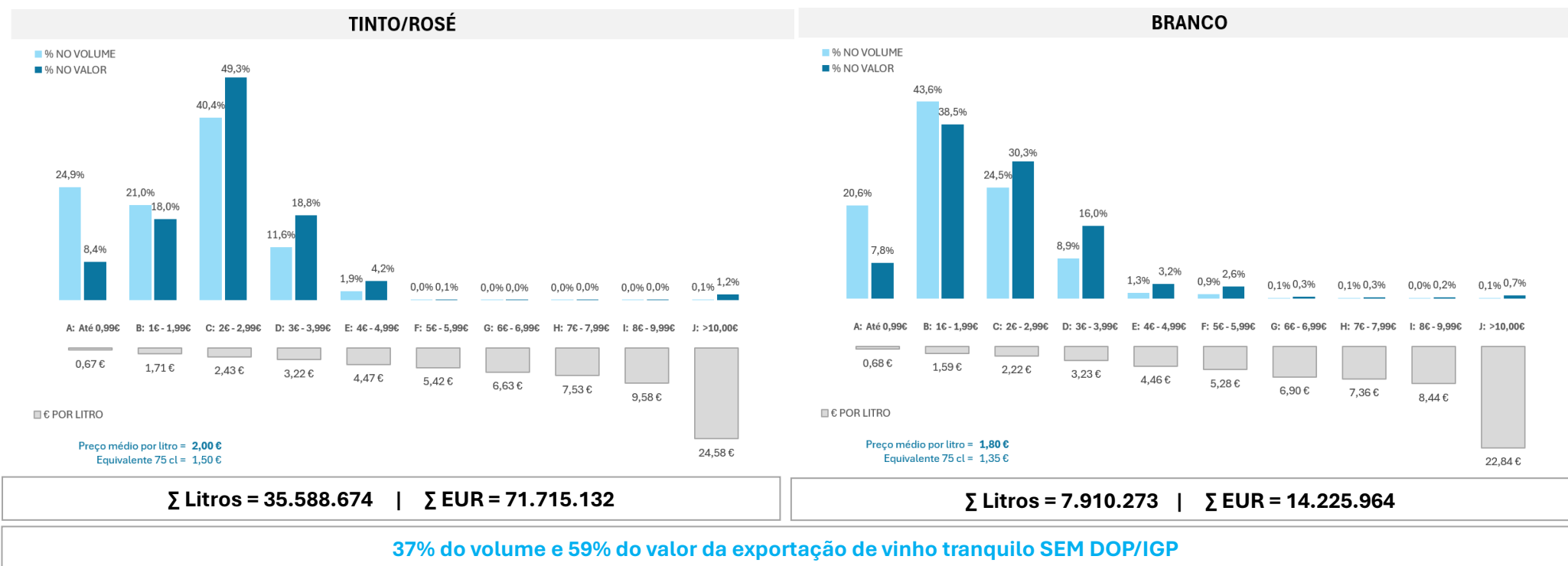
## VINHO TRANQUILO SEM DOP/IGP ENGARRAFADO (≤2 L)

- Tinto sem DOP/IGP foi exportado com **preço médio de 2€/L, base do segmento 2€-2,99€/L, que agregou 40% do volume e ≈50% do valor.**
- Quase 25% da quantidade foi exportada com preço inferior a 1€/L, tendo gerado pouco mais de 8% do valor, duas vezes mais do que o valor registado no segmento 4€-4,99€/L, mas com 2% do volume.

- A exportação de **vinho branco sem DOP/IGP foi ≈1/5 dos tintos, com quota expressiva de vinhos no segmento 1€-1,99€/L.**
- Embora os vinhos brancos apresentem, em média, uma valorização inferior à dos tintos, verifica-se uma convergência dos preços médios no segmento de menor valor.

### Q.8. Segmentação de preços vinho tranquilo SEM DOP/IGP capacidade ≤2 L

Fonte: IVV baseado em Estatísticas INE de Comércio Internacional



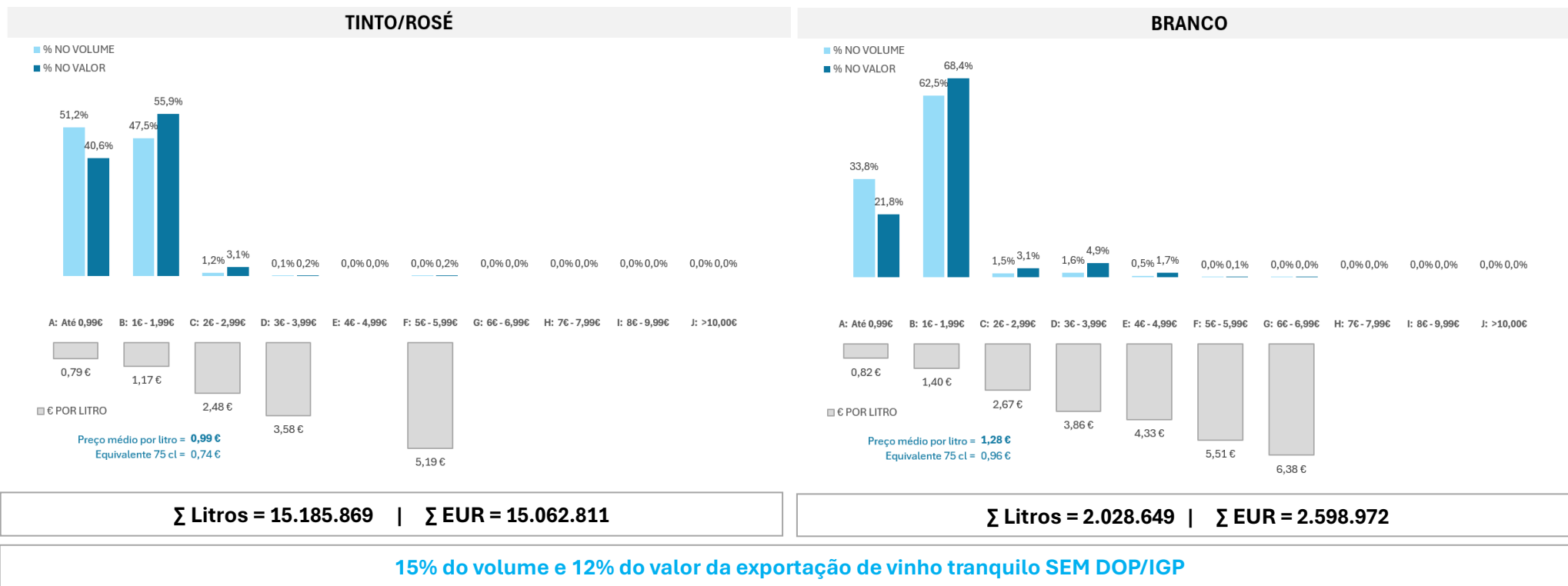
## VINHO TRANQUILO SEM DOP/IGP EM BiB (2 a 10 L)

- Exportação de **tinto sem DOP/IGP em bag-in-box repartida entre vinhos no segmento até 0,99€/L e vinhos no segmento 1€-1,99€/L**, em partes quase iguais, com este último mais relevante no valor gerado.
- Preço médio de 0,99€/L foi inferior ao observado no vinho branco e traduziu “desconto” de 50% sobre o engarrafado (2€/L).

- Vinho sem DOP/IGP branco em BiB exportado em números residuais, com mais de 60% enquadrado no segmento 1€-1,99€/L.
- O preço médio de 1,28€/L representou “desconto” de 30% sobre o preço médio do engarrafado (1,80€/L).

### Q.9. Segmentação de preços vinho tranquilo SEM DOP/IGP capacidade 2 a 10 L

Fonte: IVV baseado em Estatísticas INE de Comércio Internacional



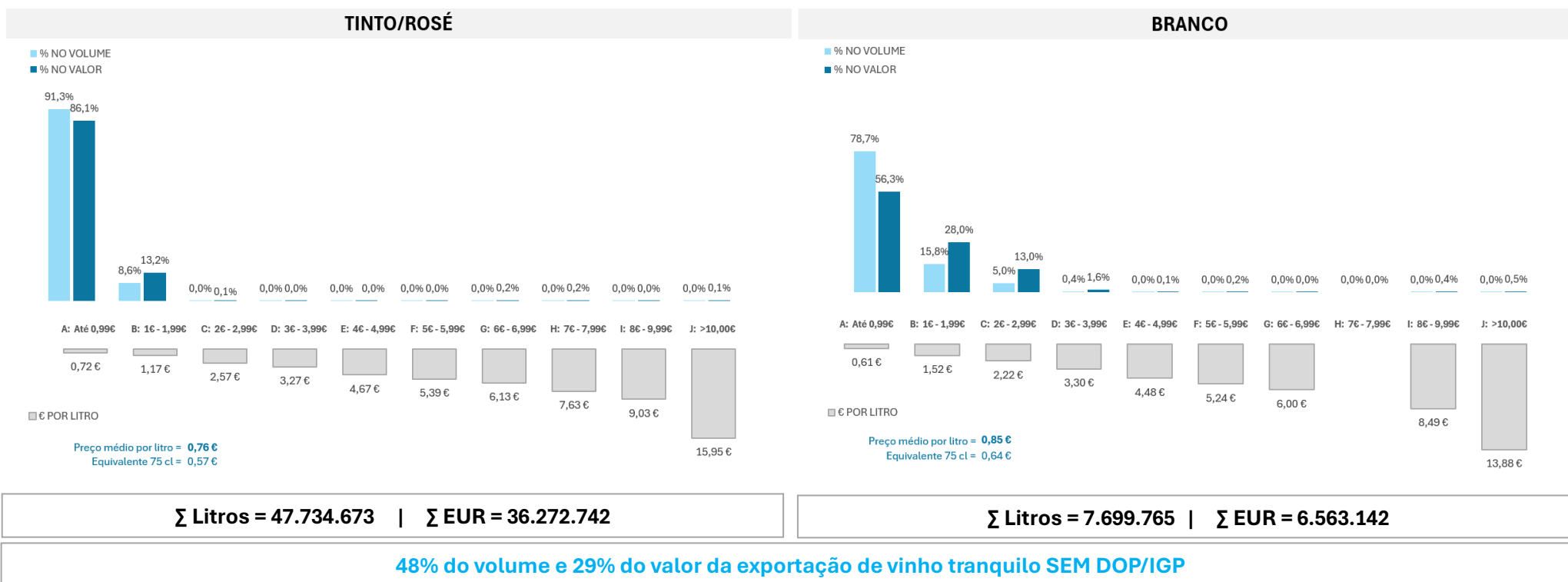
## VINHO TRANQUILO SEM DOP/IGP A GRANEL (> 10 L)

- Granel tinto foi maioritariamente exportado no segmento de preço até 0,99€/L, com valor médio de 72 centimos por litro.
- No geral, o preço médio de 0,76€/L foi inferior ao observado no vinho branco e representou “desconto” de 60% sobre o engarrafado (2€/L).

- Exportação de branco a granel foi ≈1/6 dos tintos, com quota expressiva no segmento até 0,99€/L e outra parte, com alguma dimensão (>20%) em segmentos de preço mais elevado.
- O preço médio de 0,85€/L representou “desconto” de 50% sobre o preço médio do engarrafado (1,80€/L).

### Q.10. Segmentação de preços vinho tranquilo SEM DOP/IGP a granel (>10 L)

Fonte: IVV baseado em Estatísticas INE de Comércio Internacional



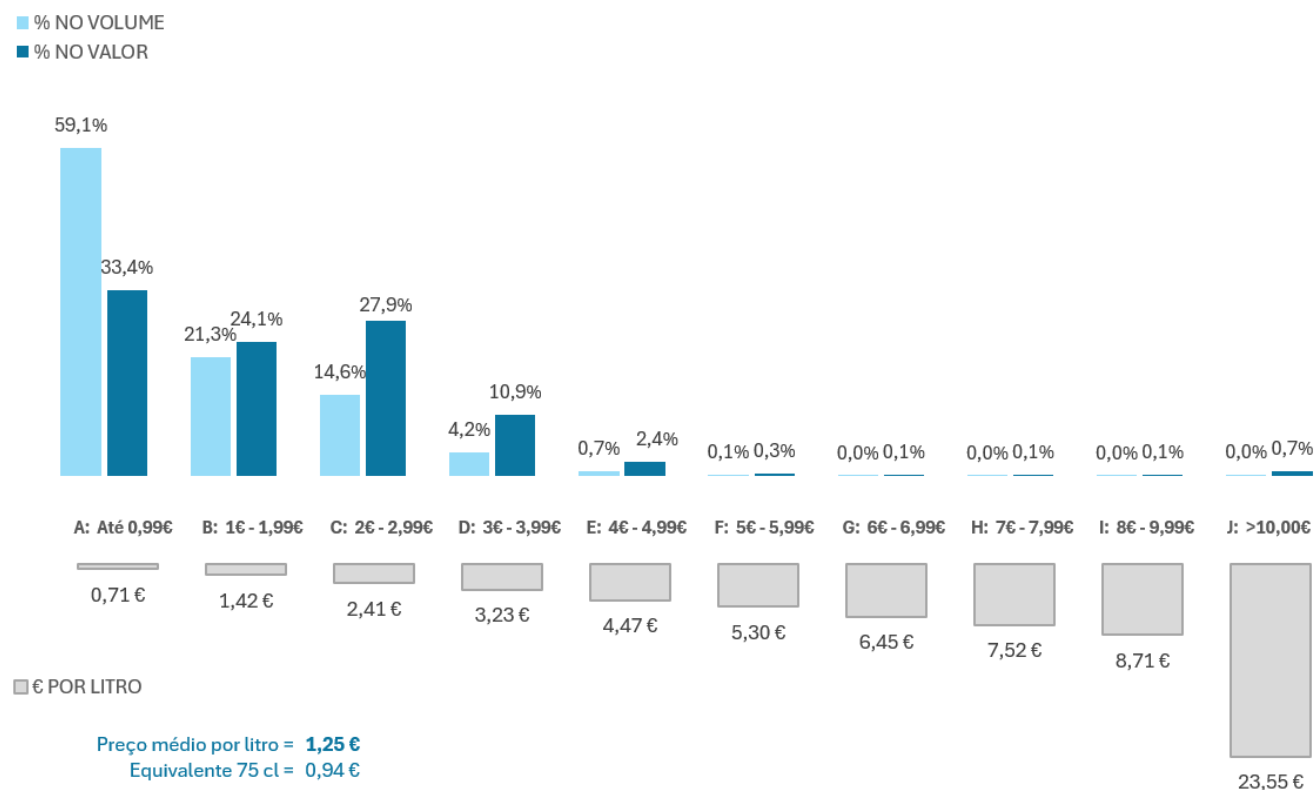
## VINHO TRANQUILO SEM DOP/IGP (todas as capacidades)

▪ A segmentação de preços sem especificação de capacidades ou de cor, mostra que **59% do volume total de tranquilo sem DOP/IGP foi exportado com preços no segmento até 0,99€/L, e valor médio de 71 cêntimos por litro.**

▪ Incluem engarrafados, BiB e granel, tintos e brancos, indicados no Q.8, Q.9 e Q.10 (páginas anteriores).

### Q.11. Segmentação de preços vinho tranquilo SEM DOP/IGP (todas as capacidades)

Fonte: IVV baseado em Estatísticas INE de Comércio Internacional



## 04 Notas de conclusão

### VINHO DOP ENGARRAFADO FOI O PRINCIPAL GERADOR DE VALOR

- Representando 43% do valor e 28% do volume de exportação dos tranquilos, o DOP teve o preço mais elevado e foi o produto com maior número de destinos de exportação (138).
- Tintos com preços diversificados na oferta, o que poderá ter facilitado adaptação a diferentes níveis da procura nos mercados.
- Brancos com elevada concentração em preços de segmento mais baixo, poderão ter condicionado a exportação de vinhos de segmentos de preço mais alto.

*Subir 2,5% o preço médio dos DOP gera no valor da exportação nacional o mesmo efeito que subir 15% o preço médio do vinho a granel.*

### VINHO “REGIONAL” ENGARRAFADO: REPUTAÇÃO NACIONAL vs REPUTAÇÃO INTERNACIONAL

- Importante na exportação, com peso de 28% no valor e 23% no volume de tranquilos, os preços concentraram-se no segmento de 2€-2,99€/L, agregando 75% de volume e 70% do valor, em tintos e em brancos
- Concentração poderá ter efeito condicionador da exportação de IGP de segmentos de preço mais alto, cuja reputação no mercado nacional parece não ser acompanhada no mercado internacional <sup>(1)</sup>.

*Para nivelar ao preço médio mundial de exportação (3,5€/L), preço do “Regional” teria de subir 30%.*

<sup>(1)</sup> Entre 2022-2024 o volume de vinho “Regional” comercializado em Portugal foi 20% superior ao vinho DOP (IVV, baseado em relatórios Nielsen)  
Em 2025 o vinho IGP exportado pela U.E. para países terceiros foi 1/3 do volume e 15% do valor correspondente aos DOP (IVV, baseado em EU Wine Market Situation; 09/06/2026).

### VINHO SEM DOP/IGP COM ELEVADA VERSATILIDADE

- Com peso de 42% do volume e 24% do valor da exportação, o vinho SEM DOP/IGP atingiu números próximos do DOP engarrafado.
- Foi exportado em garrafa para 129 destinos, em BiB para 55 e a granel para 44, num total de 132 destinos, exibindo maior versatilidade nas formas de acondicionamento e número de mercados de destino, que outros vinhos tranquilos não tiveram.
- Estas características originam amplitude de preços cuja análise pelo simples valor médio é passível de interpretações menos robustas.
- Os vinhos sem DOP/IGP incluem vinhos portugueses, vinhos produzidos em outros países da U.E. e vinhos mistura PT+U.E, cuja distinção não é feita na codificação baseada na Nomenclatura Combinada (NC) e que suporta os dados da exportação. Acresce a importação de vinhos a preços mais baixos e sua posterior exportação. Estes aspetos podem interferir na elaboração de análises.
- A exportação de 59% do vinho sem DOP/IGP (68,6 ML) ao valor médio de 0,71€/L (49M€), equivale a 25% do volume e 8% do valor de todo o vinho tranquilo exportado em 2025.

*A elevação de 2% no valor médio de 0,71€/L incrementaria em 1M€ o valor da exportação de vinhos tranquilos.*

Relatório de  
Análise Sectorial  
Preços na exportação de vinhos tranquilos, ano 2025

30.Jun.2026

